

УПРАВЛЕНИЕ ФЕДЕРАЛЬНОЙ СЛУЖБЫ
ГОСУДАРСТВЕННОЙ СТАТИСТИКИ
ПО ХАБАРОВСКОМУ КРАЮ, МАГАДАНСКОЙ
ОБЛАСТИ, ЕВРЕЙСКОЙ АВТОНОМНОЙ ОБЛАСТИ
И ЧУКОТСКОМУ АВТОНОМНОМУ ОКРУГУ

Оперативные итоги миграции населения Магаданской области

Январь-май 2022 года

Оперативные итоги миграции населения

Магаданская область

Январь-май 2022 года

- 01 ОБЩИЕ ИТОГИ МИГРАЦИИ НАСЕЛЕНИЯ
- 02 ПРИБЫВШИЕ
- 03 ВЫБЫВШИЕ
- 04 МИГРАЦИЯ В ПРЕДЕЛАХ РОССИИ
- 05 ОБЩИЕ ИТОГИ МИГРАЦИИ ПО МУНИЦИПАЛЬНЫМ ОБРАЗОВАНИЯМ



ОБЩИЕ ИТОГИ МИГРАЦИИ НАСЕЛЕНИЯ

ЧЕЛОВЕК

2022 ГОД

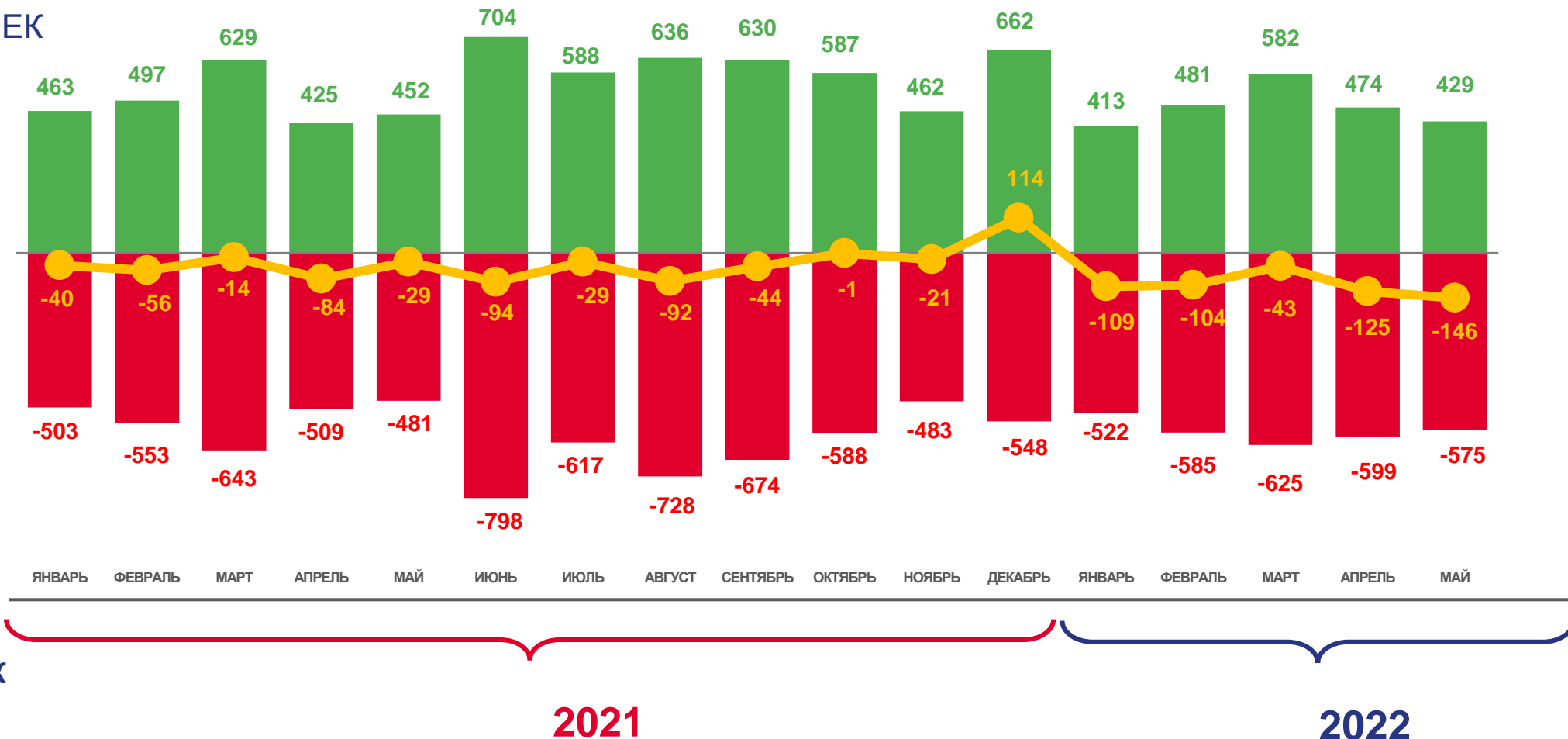
Январь-май

-527

ЧЕЛОВЕК

-92,7

В РАСЧЕТЕ
НА 10000 ЧЕЛОВЕК



Число прибывших



Число выбывших



Миграционный прирост





ПРИБЫВШИЕ В МАГАДАНСКУЮ ОБЛАСТЬ

ЧЕЛОВЕК

2022 ГОД

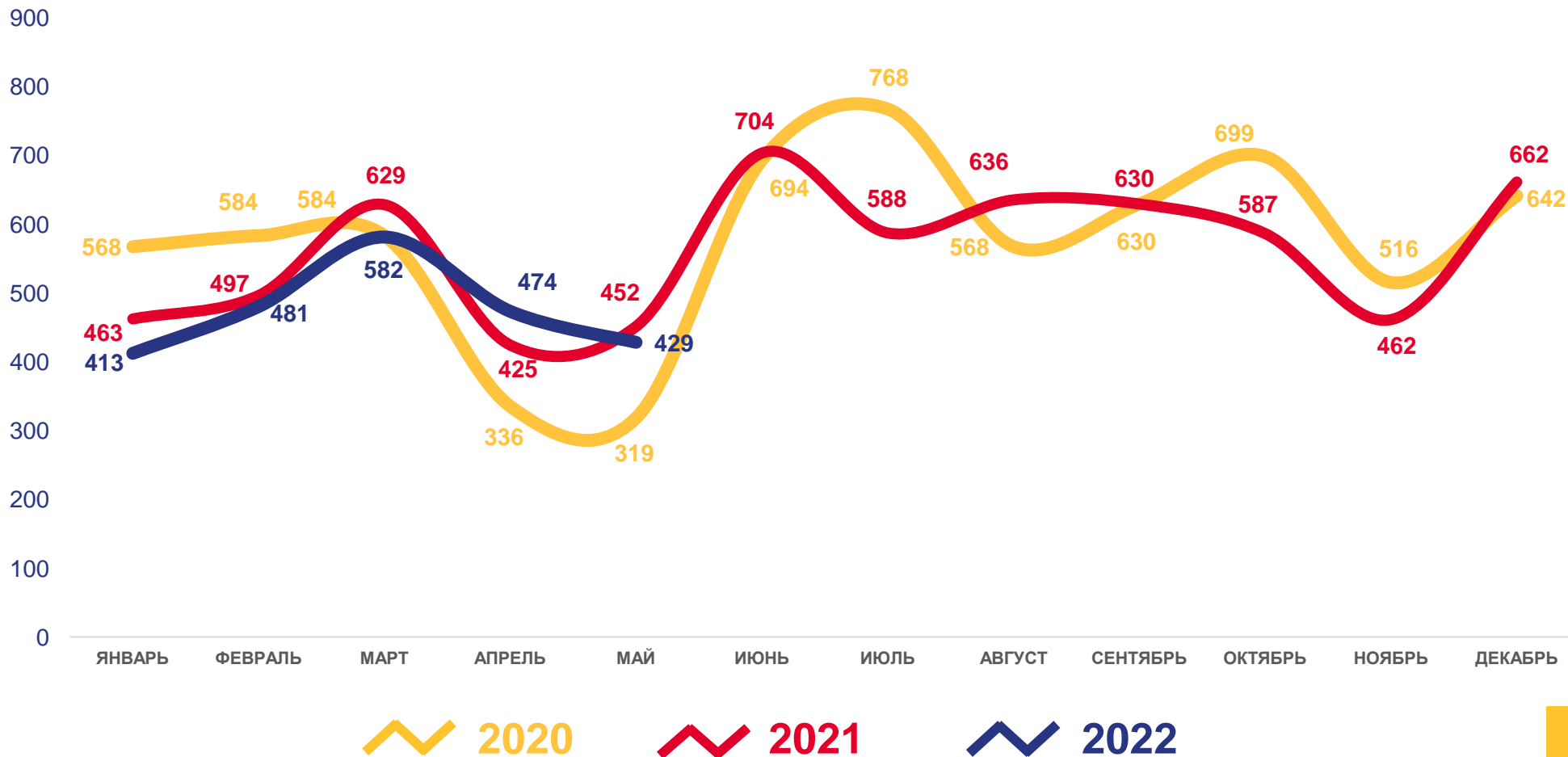
Январь-май

2379

ЧЕЛОВЕК

418,6

В РАСЧЕТЕ
НА 10000 ЧЕЛОВЕК





ВЫБЫВШИЕ ИЗ МАГАДАНСКОЙ ОБЛАСТИ

ЧЕЛОВЕК

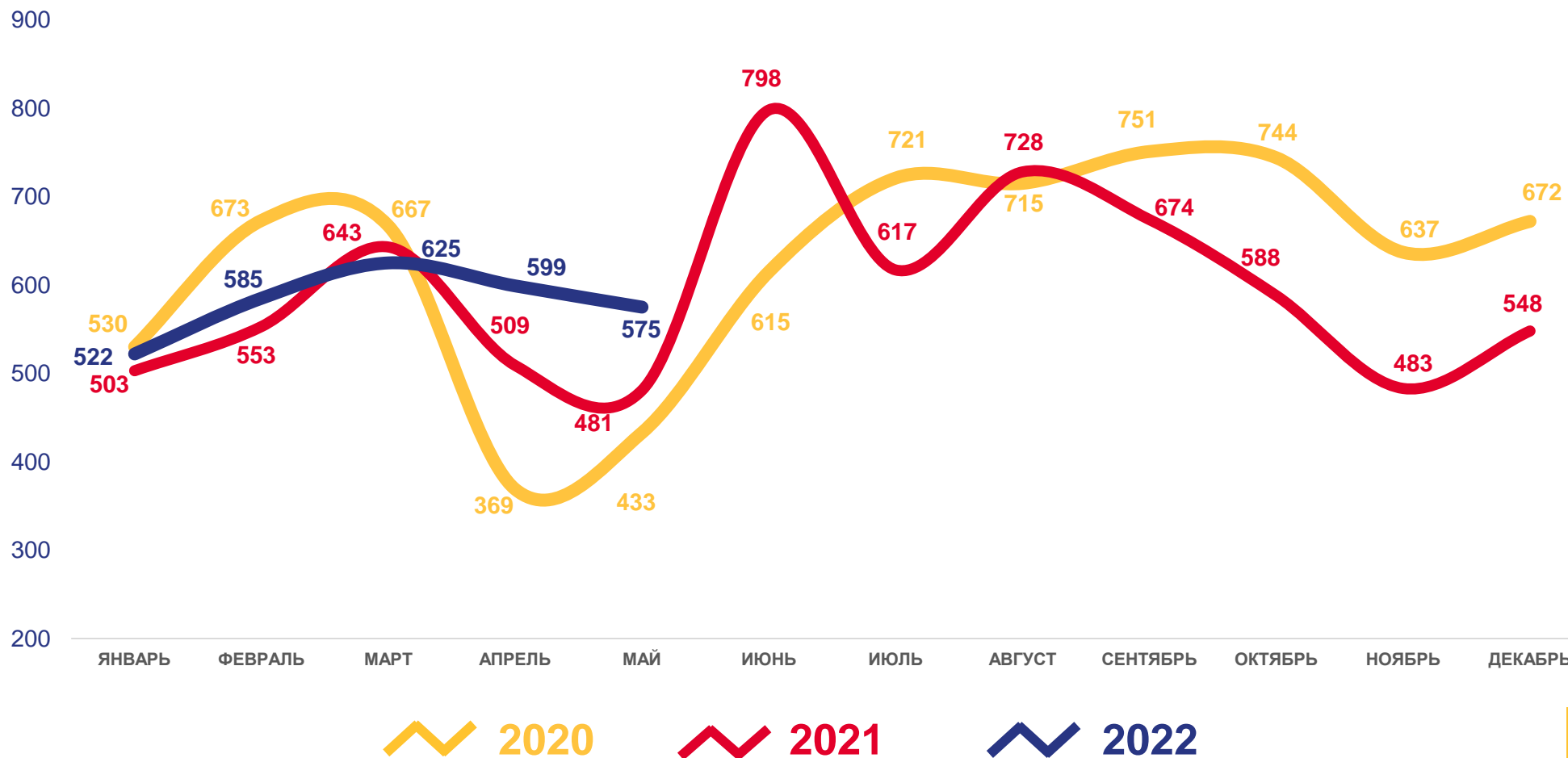
2022 ГОД

Январь-май

2906
ЧЕЛОВЕК

511,4

В РАСЧЕТЕ
НА 10000 ЧЕЛОВЕК





МИГРАЦИЯ В ПРЕДЕЛАХ РОССИИ

ЧЕЛОВЕК

2022 ГОД

Январь-май

1880

Прибыло

2208

Выбыло

-328

Миграционный прирост, снижение

77,4% перемещений
в пределах России



-64

Ленинградская область



-53

Калининградская область



-47

Московская область

Миграционный прирост, снижение*



19

Забайкальский край



16

Республика Саха (Якутия)



12

Камчатский край

* Большинство перемещений с другими регионами



ОБЩИЕ ИТОГИ МИГРАЦИИ ПО МУНИЦИПАЛЬНЫМ ОБРАЗОВАНИЯМ ЧЕЛОВЕК



ПРИБЫВШИЕ



ВЫБЫВШИЕ



МИГРАЦИОННЫЙ ПРИРОСТ

